



JAHRESRECHNUNG 2024 - ÜBERBLICK

	31.12.2024	31.12.2023	VJV
	KCHF	KCHF	KCHF
Total Ertrag	97'309	101'399	-4.0%
Total Aufwand	-79'804	-95'009	16.0%
EBIT	17'504	6'390	173.9%
Finanzergebnis & AO Ergebnis	-1'920	-6'314	69.6%
EBT	15'584	76	20'405%
Steuern	-16	-14	-14.3%
Nettoergebnis	15'568	62	25'010%



JAHRESRECHNUNG 2024 - ERTRAG

FC Basel 1893

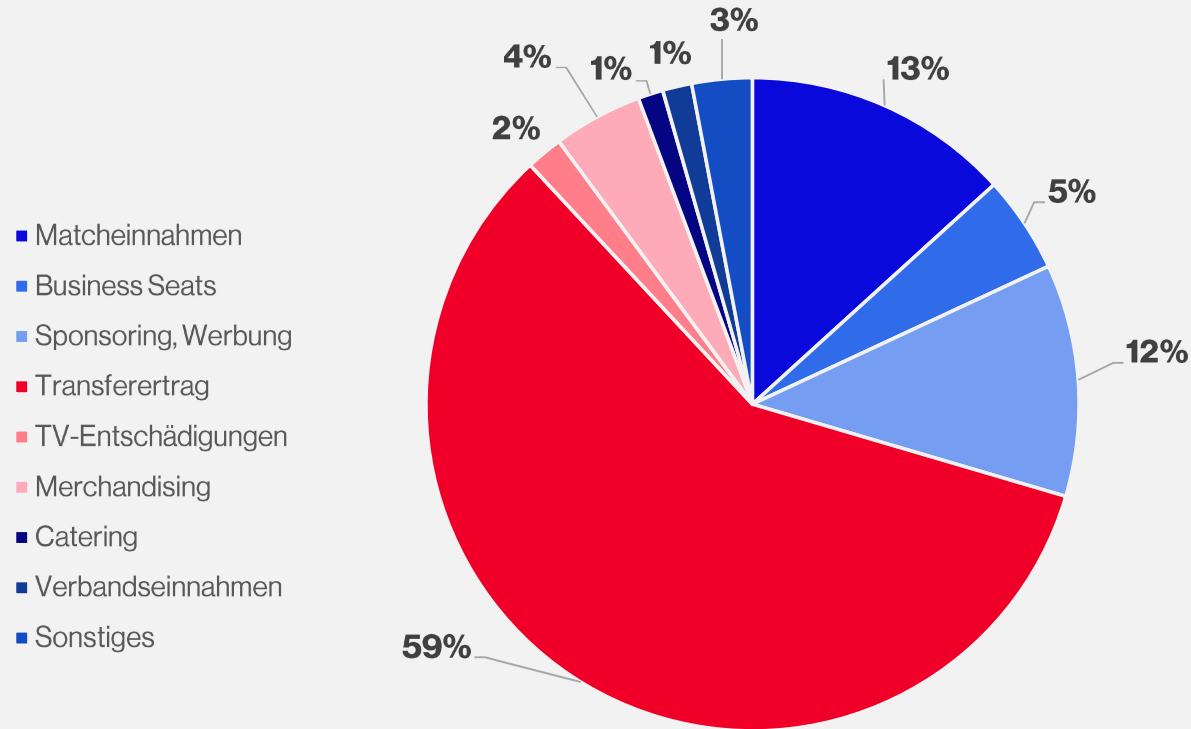
Erfolgsrechnung FC Basel 1893 AG	IST 31.12.2024	IST 31.12.2023	Veränderun g ggüb. VJ
	KCHF	KCHF	%
ERTRAG			
Matcheinnahmen	12'892	14'910	-13.5%
Business Seats	4'684	5'530	-15.3%
Sponsoring, Werbung	11'176	10'175	9.8%
Transferertrag	56'957	55'516	2.6%
TV-Entschädigungen	1'768	1'899	-6.9%
Merchandising, Licensing	4'305	3'057	40.8%
Catering	1'208	1'219	-0.8%
Events Non-Matchday	778	1'089	-28.6%
Verbandseinnahmen	1'410	5'268	-73.2%
Einnahmen LF Nachwuchs	814	1'692	-51.9%
Sonstiger Betriebsertrag	1'317	1'045	26.1%
Total Ertrag	97'309	101'399	-4.0%

- » Rückgang der Matcheinnahmen und Business Seats aufgrund fehlender Spiele im europäischen Wettbewerb
- » Dennoch erstmals Trendumkehr bei der Anzahl der verkauften Jahreskarten und durchschnittlich verkauften Einzeltickets pro Match im Kalenderjahr 2024
- » Transferertrag in 2024 leicht höher als im bereits aussergewöhnlichen Vorjahr. Volle Realisierung aller Transfers (z.B. Veiga, Barry) in 2024 zwingend
- » Merchandising Einnahmen auf Rekordniveau. Sehr erfolgreiches Trikot-Design für Saison 24/25
- » Keine Teilnahme an europäischen Wettbewerben führt zu Einbruch der Verbandseinnahmen



JAHRESRECHNUNG 2024 – ERTRAG – SPLIT IN %

FC Basel 1893



Ertrag 2024
Total CHF 97.3 Mio.



JAHRESRECHNUNG 2024 - AUFWAND (1/2)

FC Basel 1893

Erfolgsrechnung FC Basel 1893 AG	IST 31.12.2024	IST 31.12.2023	Veränderun g ggüb. VJ
	KCHF	KCHF	%
AUFWAND			
Warenaufwand	-2'163	-1'712	-26.3%
Personalaufwand	-32'039	-30'753	-4.2%
Organisationskosten Heimspiele	-9'876	-13'157	24.9%
Übriger Spielbetrieb	-2'479	-4'144	40.2%
Transferaufwand	-15'808	-9'442	-67.4%
Werbung	-2'032	-1'976	-2.9%
Administration	-5'125	-5'652	9.3%
Aufwand LF Nachwuchs	-1'382	-831	-66.3%
Defizitgarantie FC Basel 1893	0	-901	n.a.
Übriger Aufwand	-1'389	-905	-53.4%
Abschreibungen auf Transferrechte	-13'836	-18'090	23.5%
Rückstellungen auf Transrechte	6'850	-6'850	n.a.
Sonstige Abschreibungen	-525	-596	11.9%
Total Aufwand	-79'804	-95'009	16.0%

- » Höherer Warenaufwand korrespondiert zum gestiegenen Merchandise Ertrag
- » Anstieg des Personalaufwands in 2024 aufgrund
 - Berücksichtigung Prämien 1. Mannschaft
 - Einbezug Frauen
- » Personalaufwand in der Verwaltung erneut leicht rückläufig
- » Rückgang der Organisationskosten Heimspiele wegen Wegfall der europäischen Kampagne in 2024 und diverser Optimierungen
- » Optimierungen übriger Spielbetrieb und Administration (z.B. Strom, LEDs)



JAHRESRECHNUNG 2024 - AUFWAND (2/2)

FC Basel 1893

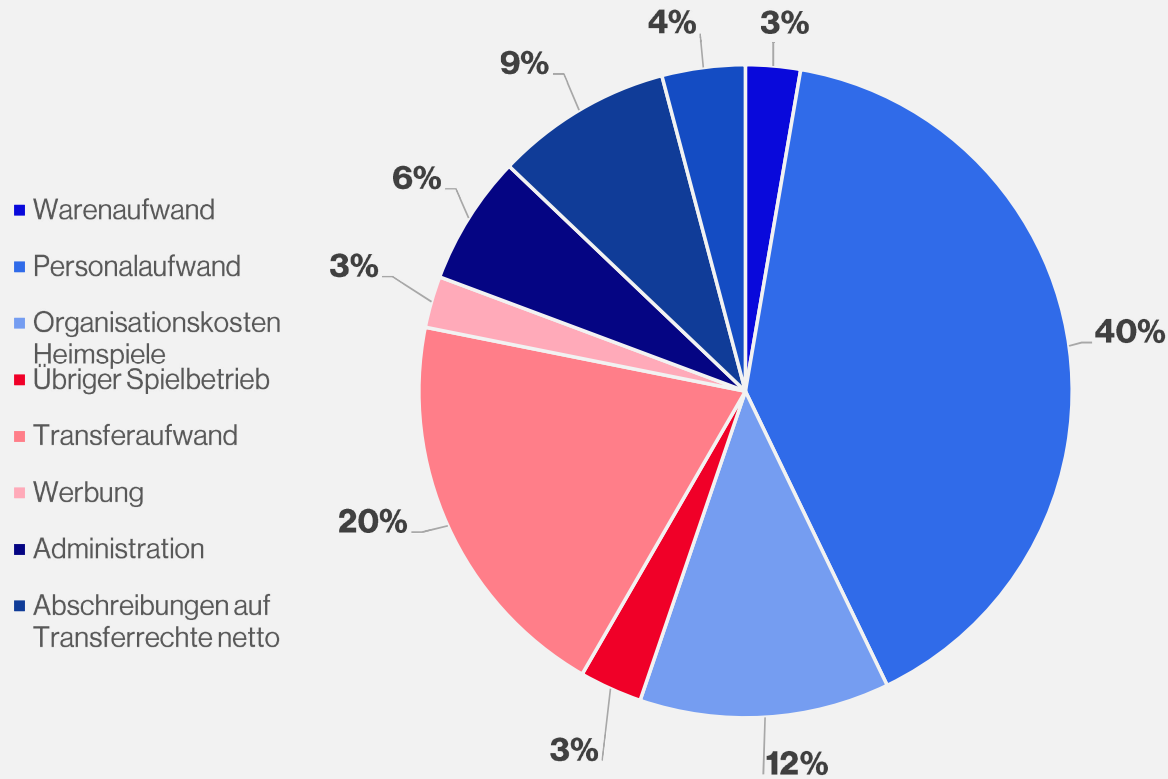
Erfolgsrechnung FC Basel 1893 AG	IST 31.12.2024	IST 31.12.2023	Veränderun g ggüb. VJ
	KCHF	KCHF	%
AUFWAND			
Warenaufwand	-2'163	-1'712	-26.3%
Personalaufwand	-32'039	-30'753	-4.2%
Organisationskosten Heimspiele	-9'876	-13'157	24.9%
Übriger Spielbetrieb	-2'479	-4'144	40.2%
Transferaufwand	-15'808	-9'442	-67.4%
Werbung	-2'032	-1'976	-2.9%
Administration	-5'125	-5'652	9.3%
Aufwand LF Nachwuchs	-1'382	-831	-66.3%
Defizitgarantie FC Basel 1893	0	-901	n.a.
Übriger Aufwand	-1'389	-905	-53.4%
Abschreibungen auf Transferrechte	-13'836	-18'090	23.5%
Rückstellungen auf Transrechte	6'850	-6'850	n.a.
Sonstige Abschreibungen	-525	-596	11.9%
Total Aufwand	-79'804	-95'009	16.0%

- » Anstieg des Transferaufwands aufgrund höherer Drittanteile
- » Abschreibungen auf Transferrechte gemäss Vorgaben FIFA/UEFA (über Laufzeit des Vertrages, max. 5 Jahre). Bei Verkauf eines Spielers vollständige Realisierung aller noch zu aktivierender und abzuschreibender Beträge
- » Auflösung der im Vorjahr gebildeten Rückstellung auf Transferrechte gemäss Steuerruling mit Kanton BS



JAHRESRECHNUNG 2024 – AUFWAND – SPLIT IN %

FC Basel 1893



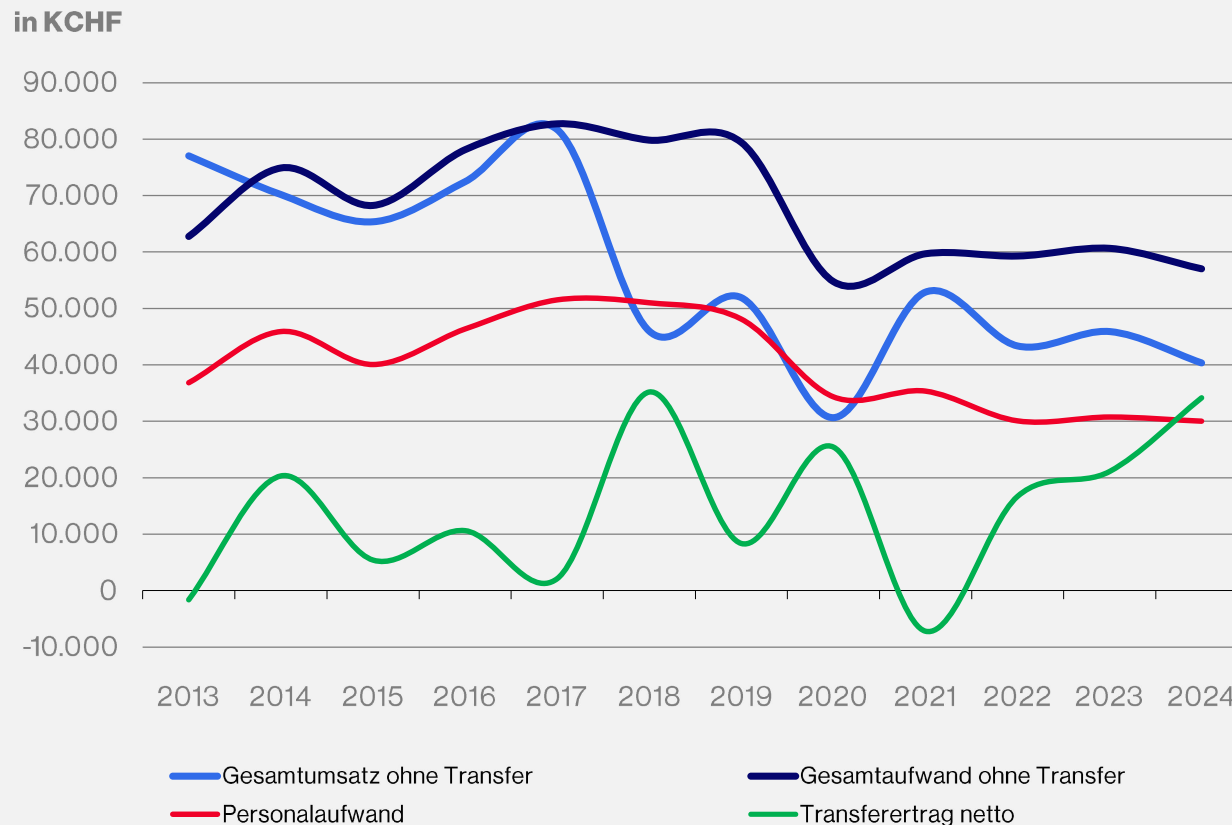
Aufwand 2024
Total CHF 79.8 Mio.

Quelle: FCB



ENTWICKLUNG DER WESENTLICHEN FINANZGRÖSSEN SEIT 2013

FC Basel 1893



Quelle: FCB

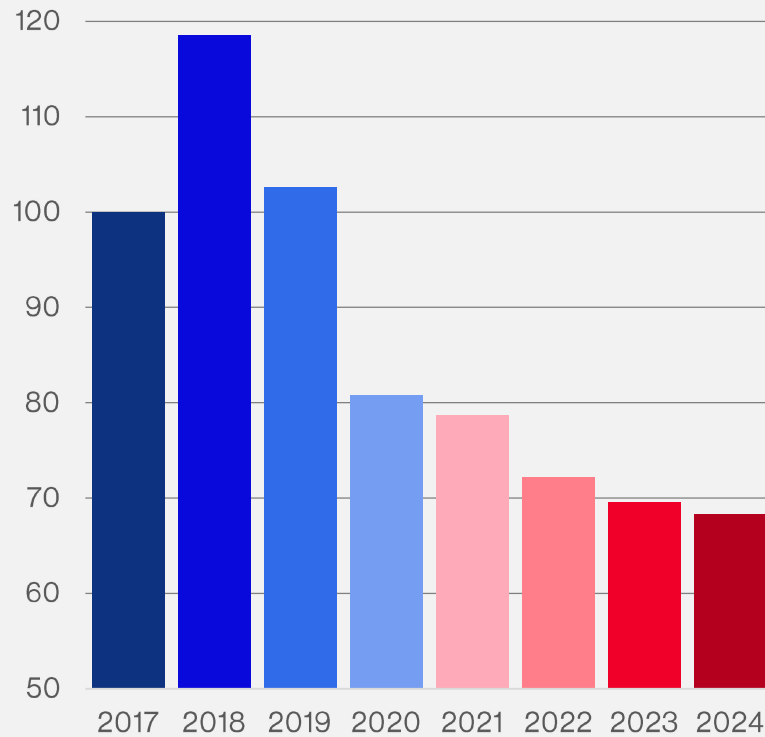
- » Gesamtumsatz und Gesamtaufwand ohne Transfer beginnen ab 2018 zu divergieren aufgrund fehlender Anpassung des Personalaufwands an geringeren Erträge
- » Reduktion des Personalaufwands seit 2021/22. Seit 2018 Rückgang um rund 40%
- » Positiv-Negativ-Entwicklung des Nettotransferertrags im Wechsel bis 2021. Seit 2022 Entkopplung dieses wiederkehrenden Musters



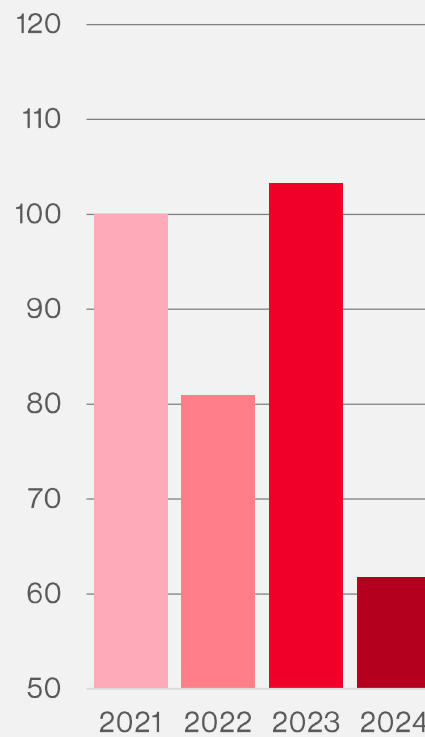
EXEMPLARISCH: BEISPIELE FÜR AUFWANDSREDUKTIONEN (INDEXIERT)

FC Basel 1893

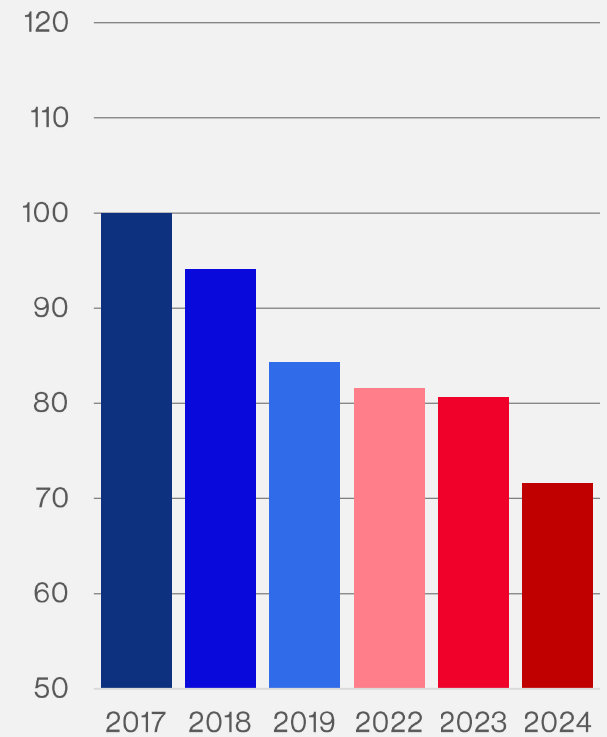
Personalaufwand ohne Prämien



Stromverbrauch (kWh) 2. HJ



Stadionkosten pro Heimspiel



Quelle: FCB, IWB



JAHRESRECHNUNG 2024 - BILANZ

FC Basel 1893

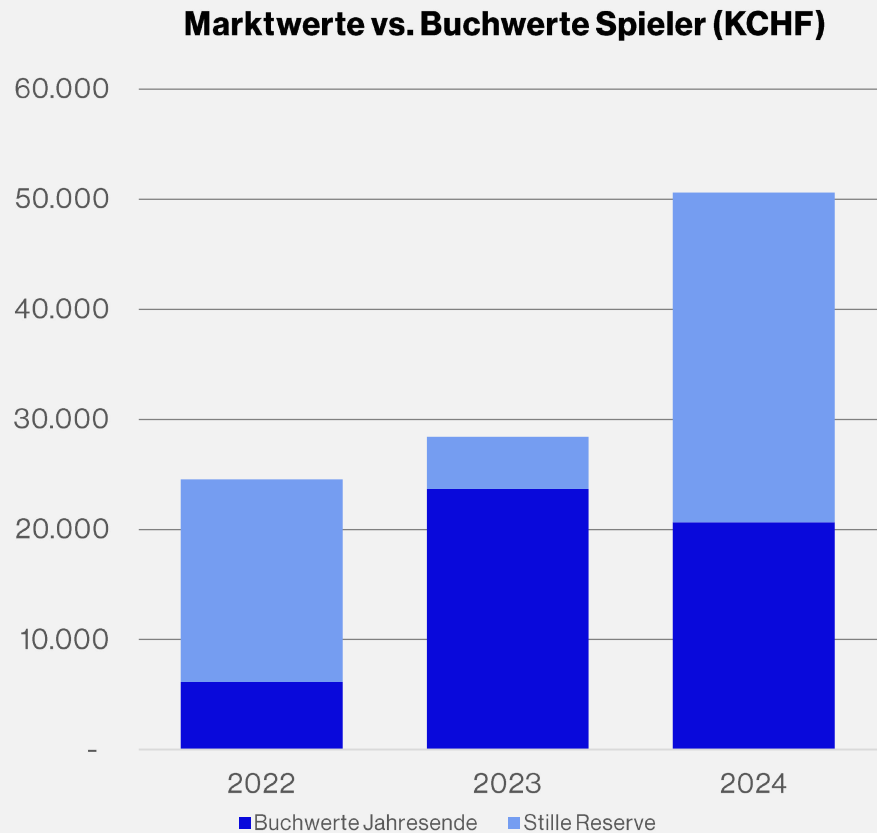
	31.12.2024	31.12.2023
	CHF	CHF
AKTIVEN		
Flüssige Mittel	5'910'690	4'501'833
Forderungen aus Lieferungen und Leistungen	3'014'696	5'986'333
gegenüber Dritten	2'784'724	3'969'773
gegenüber Aktionären (FC Basel Holding/Verein)	229'972	327'833
gegenüber Konzerngesellschaften	0	1'688'727
Forderungen aus Spielertransfers kurzfristig	25'074'411	4'140'019
Andere kurzfristige Forderungen	349'201	909'775
gegenüber Dritten	349'201	909'775
Vorräte und nicht fakturierte DL	1'181'574	867'512
Aktive Rechnungsabgrenzungen	2'731'718	1'944'544
Umlaufvermögen	38'262'289	18'350'017
Forderungen aus Spielertransfers langfristig	28'438'397	20'707'731
Andere langfristige Forderungen	215'775	185'604
Finanzanlagen	1	1
Beteiligung Stadionsdienst AG	120'000	120'000
Sachanlagen	1'042'224	1'018'005
Immaterielles Anlagevermögen	21'300'149	24'514'151
Transferrechte	20'660'576	23'661'384
Software-Lizenzen	639'573	852'767
Anlagevermögen	51'116'546	46'545'492
Total Aktiven	89'378'835	64'895'509

	31.12.2024	31.12.2023
	CHF	CHF
PASSIVEN		
Verbindlichkeiten aus Lieferungen und Leistungen	19'956'299	22'922'171
gegenüber Dritten	18'668'404	22'653'849
gegenüber Aktionärin (FC Basel Holding/Verein)	1'287'895	0
gegenüber Konzerngesellschaften	0	268'322
Andere kurzfristige Verbindlichkeiten	645'879	463'133
Passive Rechnungsabgrenzung	22'348'600	13'637'693
Kurzfristige Rückstellungen	435'111	7'008'700
Darlehen FC Basel Holding AG	12'700'000	0
Darlehen FC Basel Community AG	2'890'000	0
Kfr. Darlehen BASPO	1'780'000	1'780'000
Kurzfristiges Fremdkapital	60'755'889	45'811'698
Darlehen FC Basel Holding AG	0	4'000'000
Lfr. Darlehen BASPO	10'660'000	12'440'000
Langfristige Rückstellungen	308'519	394'705
Sonstige langfristige Verbindlichkeiten	469'473	632'029
Langfristiges Fremdkapital	11'437'992	17'466'734
Aktienkapital	2'000'000	2'000'000
Gesetzliche Gewinnreserven	1'000'000	1'000'000
Verlustvortrag	-1'382'922	-1'445'042
Jahresgewinn	15'567'877	62'120
Eigenkapital	17'184'954	1'617'078
Total Passiven	89'378'835	64'895'509



VERGLEICH BUCHWERTE VS. MARKTWERTE SPIELER

FC Basel 1893



Quelle: Transfermarkt.com, FCB

- » Gegenüberstellung der Buchwerte der Spieler zum Jahresende mit den theoretischen Marktwerten gemäss Transfermarkt.com
- » Von Marktteilnehmern (u.a. Clubs, Banken) verwendete Informationsquelle zu Spielerwerten
- » Positive Entwicklung des Marktwertes des Spielerkaders des FC Basel in 2024
- » Differenz von rund CHF 30 Mio. zwischen den Buch- und Marktwerten der lizenzierten Spieler lässt auf eine indirekte stille Reserve schliessen